



屋根工事は2口の職人におまかせください

「台風や豪雨のときだけ雨漏りする」
「天井のシミが大きくなった」

ブルーシート、シリコン補修など応急処置はできますが、経年劣化が原因でいたる所で雨漏りしている場合、屋根の葺替をおすすめします。



小倉南区 H様邸

セメント瓦屋根から テラスルーフィングディプロマットに葺替

工事金額 1,052,000円(税抜)	
面積76㎡ 工期4日	
内 訳	税抜
瓦剥ぎと処分費	135,000円
下地処理、防水シート(材工共)	227,000円
新設屋根ディプロマット(材工共)	517,000円
ケラバ、棟、壁際工事(材工共)	145,000円
発生残材処理	28,000円



既存のセメント瓦屋根です。
何度か塗装をしましたが劣化が目立ってきました。

工事の流れ



小倉南区 H様邸

瓦棒を剥がさず パイアーチ(縦葺き工法)を重ね葺き


～ 防音・断熱・遮熱対策 ～

工事金額 844,000円(税抜)	
面積43㎡ 工期2日	
内 訳	税抜
防音・断熱・遮熱工事(材工共)	177,000円
下地処理、防水シート(材工共)	171,000円
新設屋根パイアーチ(材工共)	258,000円
ケラバ、棟、壁際工事(材工共)	173,000円
化粧板(材工共)	65,000円



既存の瓦棒屋根です。
何度か塗装をしましたが、劣化してサビていました。
瓦棒は、金属なので雨音が気になっていました。
今回の工事では、防音・断熱、遮熱の工事をしっかりしました。

工事の流れ



スロープにして
車イスを使いたい



安全で快適な毎日のために

北九州市には
すこやか住宅改造助成制度
があります

洋便器に取替たい



「すこやか住宅改造制度」とは？

手すりを取付たい

高齢者、障害者等がお住まいの住宅改造について相談に応じ、住宅改造を行い、その費用を助成する制度です

誰でも助成は受けられますか？

要支援、要介護認定を受けた方、又は障害のある方(障害の種類と程度による)で障害者手帳をお持ちの方であれば受けることができます
※但し、前年度の生計中心者の税額により該当しない場合もあります

具体的な助成費用は？

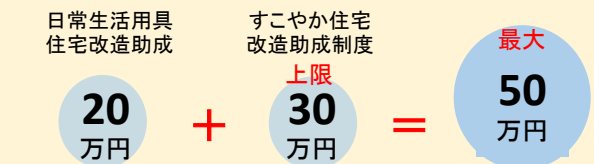
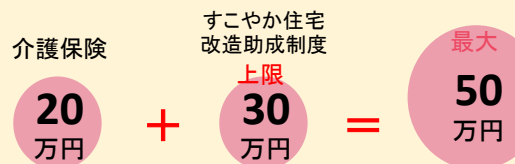
下記の上限枠で給付・助成制度を受けることができます

北九州市民で

要支援、要介護認定を受けた方

障がい者の方

障がい者の種類と程度によって異なります



今がチャンス!! エコリフォームして 省エネ住宅ポイントをもらっちゃおう!

ほんの一部ですが
例えば

商品券、食事券、旅行券、乗車券、プライベートカード等と交換されます。



◆◆◆ エコリフォームポイント発行対象工事 ◆◆◆

①窓の断熱改修



②外壁、屋根・天井、床の断熱改修



③エコ住宅設備改修



④その他の工事
(①～③と併せて行う工事)

- バリアフリー改修
- エコ住宅設備の設置
- 耐震改修
- リフォーム瑕疵保険への加入

くわしくはABSへお電話ください。



0120-556-673